


Upute za učenike za pristup online sastanku putem Webex Meet

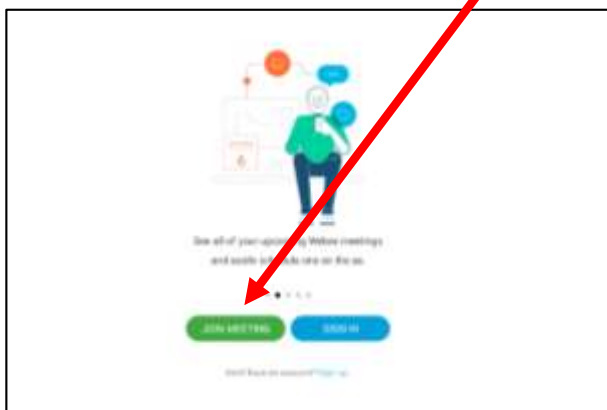
Učenici 5. i 7. razreda – tableti

1. Pronaći među aplikacijama Webex Meet.

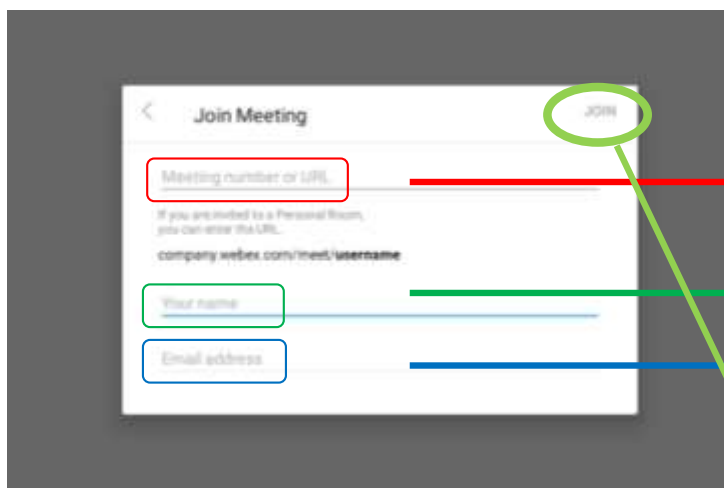


2. Nakon pokretanja aplikacije odabirete

JOIN MEETING



3. Ispunite podacima kao na slici:



Kopirajte i zaljepite link koji ste dobili od vaše/g razrednice/razrednika

Upišite svoje ime

Upišite svoju e-mail adresu:
ime.prezime@skole.hr

Nakon ispunjavanja podataka
kliknite na **JOIN**